


ЛЕТО. КАНИКУЛЫ. БЕЗОПАСНОСТЬ.

А безопасность — какая?
В первую очередь дорожная.

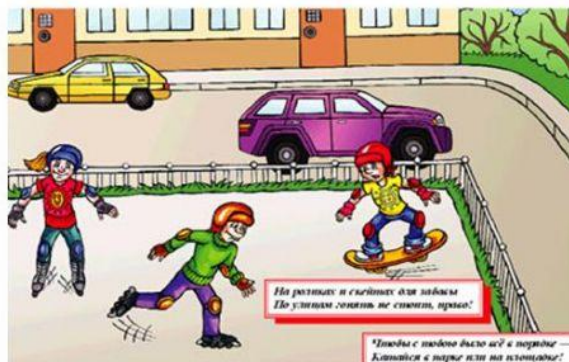
Если ты пошёл гулять — ты пешеход. Поехал на велосипеде, скутере, мотоцикле — водитель транспортного средства. Сел в автомобиль, а может быть, в автобус, троллейбус, трамвай — ты пассажир. И для твоей безопасности давно разработаны умные правила поведения на дороге.



Садясь в автомашину, обязательно пристёгивайся ремнём безопасности, даже если сидишь на заднем сиденье; знай, что столкновение машин при скорости даже 50 км/час равносильно падению с третьего этажа. Поэтому, не пристёгиваясь ремнём безопасности, ты как бы играешь на маленьком балконе без перил.


Напомни родителям, чтобы и они не забывали всегда пристёгиваться, помоги младшей сестрёнке или братишке сесть в специальное кресло или надеть специальное удерживающее устройство.

Выходи из машины только со стороны тротуара, так ты будешь защищён от проезжающих мимо машин.



Катайся на велосипеде только в безопасных местах вдали от дорог — в парках, во дворах, на велодорожках.


Катаясь на велосипеде, надевай шлем, чтобы защитить голову в случае падения. Даже если ты прекрасно владеешь велосипедом, не гоняй на нём «без рук». Не сажай на багажник или на раму велика друга или подругу: это опасно, поэтому запрещено правилами.



Выезжать на дорогу можно, если тебе уже 14 лет. В таком случае тебе необходимо выучить **Правила дорожного движения** и неукоснительно их выполнять.

Никогда не выезжай на проезжую часть на роликах или скейтах и не катайся на них по тротуарам! Катайся только в специально отведённых для этого местах — парках, на дорожках, площадках.

Всегда носи средства защиты: шлем, налокотники, наколенники, защиту для запястий рук. Не цепляйся к велосипеду и не проси друзей подтолкнуть тебя посильнее — это опасно.



Никогда не играй в мяч, не гуляй с собакой рядом с дорогой. Это тоже опасно.

Летом многие родители вывозят детей в сельскую местность. Туда, где вдоль дороги не бегут тротуары, где нет ни велосипедных, ни пешеходных дорожек, а часто — и обочин. Вы думаете, там нет и транспорта? Ошибаетесь! И транспорт есть, и опасность ДТП есть тоже. А значит... Правильно! **Выполняем основные правила безопасности.**

ЮНОМУ ВЕЛОСИПЕДИСТУ



Экипировка велосипедиста

Защити себя!

Всегда используй налокотники и наколенники! Они защитят тебя от травм в случае падений.



Надень защитный шлем!

Жилет со свето-возвращающими вставками должен быть в гардеробе каждого велосипедиста.

Велосипед должен иметь исправные тормоз, руль и звуковой сигнал, быть оборудован спереди световозвращателем и фонарём или фарой (для движения в тёмное время суток и в условиях недостаточной видимости) белого цвета, сзади — световозвращателем или фонарём красного цвета, а с каждой боковой стороны — световозвращателем оранжевого цвета.

Держи свой велосипед в исправном состоянии. Всегда вози с собой насос и ремкомплект. **Помни: на неисправном велосипеде кататься нельзя!**

Перевозка пассажиров и грузов

Велосипед — это индивидуальный вид транспорта. На велосипеде запрещается перевозить пассажиров, кроме ребёнка до 7 лет на специальном сиденье, оборудованном надёжными подножками.



Запрещается перевозить груз, выступающий более чем на полметра по длине и ширине за габариты велосипеда, а также груз, мешающий управлению. Груз должен быть надёжно закреплён.



Сигналы, подаваемые велосипедистом

Перед началом движения, поворотом и торможением подавай соответствующие сигналы рукой. Перед любым манёвром убедись в его безопасности и не создавай помех другим участникам движения.

Поворот налево

Сигналу левого поворота соответствует вытянутая в сторону левая рука либо правая, вытянутая в сторону и согнутая под прямым углом вверх.



Сигнал торможения

Сигнал торможения подаётся поднятой вверх левой или правой рукой.



Поворот направо

Сигналу правого поворота соответствует вытянутая в сторону правая рука либо левая, вытянутая в сторону и согнутая под прямым углом вверх.



ЗАПОМНИ! ЕСЛИ ТЕБЕ НЕТ 14 ЛЕТ, ВЫЕЗЖАТЬ НА ВЕЛОСИПЕДЕ НА ПРОЕЗЖУЮ ЧАСТЬ ДОРОГИ НЕЛЬЗЯ!

Велосипедисты младше 7 лет могут передвигаться только по тротуарам, пешеходным и велопешеходным дорожкам (на стороне для движения пешеходов и в сопровождении взрослого пешехода), а также в пределах пешеходных зон.

Велосипедисты от 7 до 14 лет могут ездить по тротуарам, пешеходным, велосипедным и велопешеходным дорожкам, а также в пределах пешеходных зон.

С 14 лет — по велосипедной или велопешеходной дорожке, полосе движения для велосипедистов, а при её отсутствии — по правому краю проезжей части.



Велосипеды должны двигаться по велосипедной или велопешеходной дорожке, а при её отсутствии — по крайней правой полосе проезжей части дороги в один ряд как можно правее. Допускается движение по обочине, если это не создаёт помех пешеходам.



Велопешеходные дорожки бывают двух видов: с раздельным и с совмещённым движением пешеходов и велосипедистов. Следи за дорожными знаками, которые подскажут, какая дорожка перед тобой.

Пересечение проезжей части дороги

Если ты пересекаешь проезжую часть дороги, то, согласно Правилам дорожного движения, ты должен сойти с велосипеда и перейти по «зебре», ведя велосипед рядом и подчиняясь правилам для пешеходов.



Проезд перекрёстков

Запрещается поворачивать налево или разворачиваться на дорогах с трамвайными путями или имеющих больше одной полосы движения в данном направлении. Чтобы повернуть налево или развернуться на такой дороге, сойди с велосипеда и перейди проезжую часть дороги, ведя велосипед рядом и подчиняясь правилам для пешеходов.



ПАМЯТКА ЮНОМУ ПЕШЕХОДУ



За городом, если нет пешеходных дорожек, надо идти по обочине навстречу движущимся автомобилям, чтобы вовремя увидеть их и уступить дорогу.

СТАНЬ ЗАМЕТНЕЙ НА ДОРОГЕ!

В темное время суток обязательно обозначь себя световозвращающими элементами!

Они могут быть на обуви, головных уборах, одежде. Световозвращающие подвески можно прикрепить к ранцу (портфелю, сумке).

Будь заметным даже во дворе!



Помни! Дорога требует от тебя **ВНИМАНИЯ, УВАЖЕНИЯ, ОТВЕТСТВЕННОСТИ!**

Правила дорожного движения одинаковы для всех - взрослых и детей. Всегда соблюдай их!

ДОРОГОЙ ДРУГ!
Чтобы не стать жертвой или виновником дорожно-транспортного происшествия,
ЗНАЙ! ПОМНИ! СОБЛЮДАЙ!
ПРАВИЛА ДОРОЖНОГО ДВИЖЕНИЯ



Пешеходы должны передвигаться только по тротуарам и пешеходным дорожкам, придерживаясь правой стороны, чтобы не мешать встречным пешеходам.

Если нет пешеходного перехода: подойди к дороге - остановись! Если нет опасности - переходи дорогу!

Особенно внимательным надо быть, когда опасность не видна из-за препятствия.

Стоящий у тротуара автомобиль, ларек, кусты могут скрывать за собой движущиеся транспортные средства. Убедись, что опасности нет, и только тогда переходи.



ПРАВИЛА УПРАВЛЕНИЯ ВЕЛОСИПЕДОМ

ПРАВИЛО 1: Детям запрещается перевозить на велосипеде пассажиров.

ПРАВИЛО 2: Велосипедисту запрещается двигаться не держась за руль и (или) не ставя ноги на педали.

ПРАВИЛО 3: При движении на велосипеде в темное время суток на велосипеде должны быть включены: спереди — фара белого цвета, сзади — фонарь красного цвета.

Велосипедист должен одеть защитный шлем и световозвращающие элементы (жилет, браслеты, повязки и др.).



ПРАВИЛО 1



ПРАВИЛО 3

ПРАВИЛО 2



Знак "Движение велосипедов запрещено"



Знак "Движение механических транспортных средств запрещено"



Знак "Движение пешеходов запрещено"